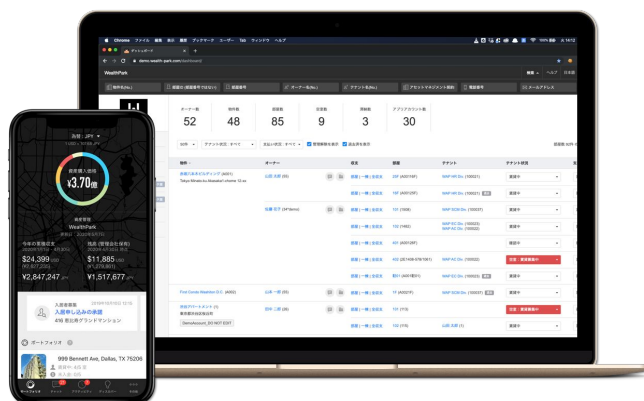


オーナー様向け不動産管理アプリ WealthPark (ウェルスパーク) 利用開始のお手続き

オーナー様の**資産価値最大化**のため
不動産アプリWealthParkを導入いたしました！



※WealthParkを導入することで弊社社内の業務効率化を図り、今まで以上に
オーナー様の**資産価値最大化**のための時間を増やしたいと考えています！

WealthParkの機能一覧

機能 1 資産情報の一元管理

物件情報、テナント情報、収支状況など、あらゆる情報を一元管理。収支表はダウンロードや印刷も可能。必要に応じてPDF/Excelに出力して確定申告にも活用いただけます。



タイムリーでわかりやすい
収支報告

機能 2 チャットでコミュニケーション

チャットなら、いつでもどこでも、手軽に管理会社と繋がれます。電話、郵送、メールと比べ、すれ違いや見逃しを防げます。



画像やファイルも
送受信可能

機能 3 ワンクリックで回答/承認






管理会社から送られてくる、入居募集/修繕/退去/契約更新に伴う様々な確認事項を、チャット画面にてワンクリックで返信できます。



入居申込などの
様々な確認事項に対応



WealthParkをご利用いただくとこんなに便利に！

-  ペーパーレスで**紙の管理を削減**！
-  確定申告に必要な**年間収支報告書はアプリから出力ができます**！いつでも閲覧ができ、過去の書類を探す必要がなくなります。
-  **ご家族や税理士にもアカウントの共有が可能**
-  チャットを使って**時間を気にせず、気軽に担当者に相談が可能**
-  確認・承諾作業がボタン一つで簡単に完了できます！

もちろん、費用は一切かかりませんのでご安心ください！

WealthPark利用のお申込み手順

手順1.利用申込み

下記QRコードを読み取り、に必要事項をご記入の上、送信をお願い致します。
QRコードの読み取りができない方は、URLより直接アクセス下さい。

<スマートフォンでスキャン>

<申込URLに直接アクセス>



<https://onl.sc/AmEeMaf>

手順2.パスワード設定

利用申込み後3営業日以内に、ご記載のメールアドレスまたは携帯番号(ショートメッセージ)宛にパスワード設定のメールを送付いたします。

メールに含まれるURLリンクより、2週間以内にパスワードを設定してください。

手順3.アプリまたはパソコンでWealthParkにログイン

App Store / Google Playで、「WealthPark」を検索し、アプリをダウンロードをします。ダウンロード方法・ログイン方法は後日お送りするメールをご確認下さい。